■紧凑标准型

■紧凑长导向型

代码 标准型	代码 长导向型	材质	表面处理	附件
ABSMFB	ABSMFBL	S45C	发黑	1个内六角螺栓
ABSMF	ABSMFL		无电解镀镍	1个内六角螺栓 (SUS)
ABSSMF	ABSSMFL	SUS304	—	

■紧凑标准型

ABSMFB
ABSMF
ABSSMF

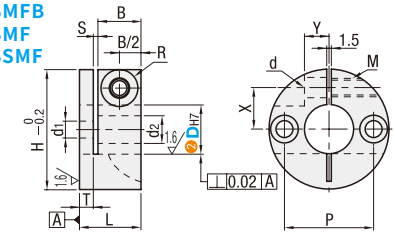

■紧凑长导向型

ABSMFBL
ABSMFL
ABSSMFL

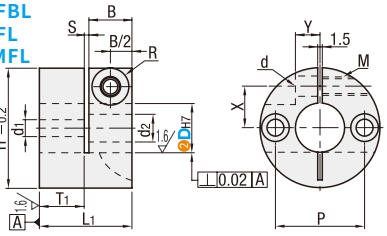

选型示范 ❶代码 ❷D
ABSMFB 16

■请按步骤❶～❷选择型号和参数后进行订购。

交货期 型号区分：代码 7 天发货

型号 ❶代码	❷DH7	L	L1	H	B	T	T1	P	d1	d2	S	X	Y	M	d	R
标准型	8	16	—	30	11	3.5	—	20	4.5	8	1.5	9.5	5	5	5.5	9
ABSMFB	10	17	—	34		4.5	—	22	5.5	9.5		10	6			
ABSMF	12		25	36			12.5	25				12				
ABSSMF	15		28	38			15.5	26				13				
长导向型	16	22	30	39	14	6	14	28			2	13.5	7	6	6.6	12
ABSMFBL	20		34	49			18	35	6.6	11		16	8			
ABSMFL	25		38	54			22	40				19				
ABSSMFL (D12～30)	30	24	40	59		8	24	45				22				

■外径比较表

D (内径)	外径（H） 紧凑型	开口・标准型	差
8	30	39	−9
10	34	49	−15
12	36	52	−16
15	38	56	−18
16	39	56	−17
20	49	64	−15
25	54	69	−15
30	59	79	−20

■带键槽型

圆法兰型	两面切割法兰型	材质	表面处理
ABSFBNG	ABSHBNG	S45C	发黑
ABSFNG	ABSHNG		无电解镀镍

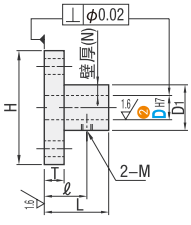

■圆法兰型
ABSFBNG
ABSFNG

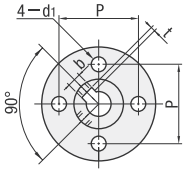

■两面切割法兰型
ABSHBNG
ABSHNG

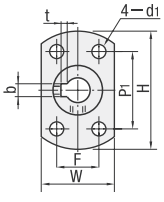

型号 ❶代码		❷DH7		固定部壁厚 (N)	L	D1	H	T	ℓ	M (粗牙螺纹)	P	W	P1	F	d1	b	公差	t	公差
圆法兰型	两面切割法兰型	12	+0.018 0	5	24	22	40	6	15	M4	32	25	28	16	4.5	4	±0.015	1.8	+0.1 0
ABSFBNG	ABSHBNG	16		6	32	28	50		19		40	32	33	22	5.5	5		2.3	
ABSFNG	ABSHNG	20	+0.021 0	7.5	32	35	63	8	20	M5	50	40	42	25	6.6	6		2.8	+0.2 0
		25			38	40	68		23		55	45	45	30		8	±0.018	3.3	
		30				45	73	10	24	M6	60	50	48	35					